



**TRANSFERENCIAS BANCARIAS  
DESDE TU COMPUTADORA**







# Cuenta monetaria: Iglesia Casa de Dios

## 3355000150 en quetzales.

### **Para realizar una transferencia desde tu computadora necesitarás:**

1. Tener una cuenta monetaria o de ahorros en Banrural
2. Tener activa tu banca virtual
3. Tener vinculado tu número de teléfono a tu Banrural virtual para que por medio de él puedas recibir tu código de seguridad para agregar nuevas cuentas y autorizar tus transferencias

Para más información te recomendamos comunicarte con tu banco al número PBX: 1720.

---

Para más información sobre cómo realizar una transferencia de Banrural, visita tu banco:

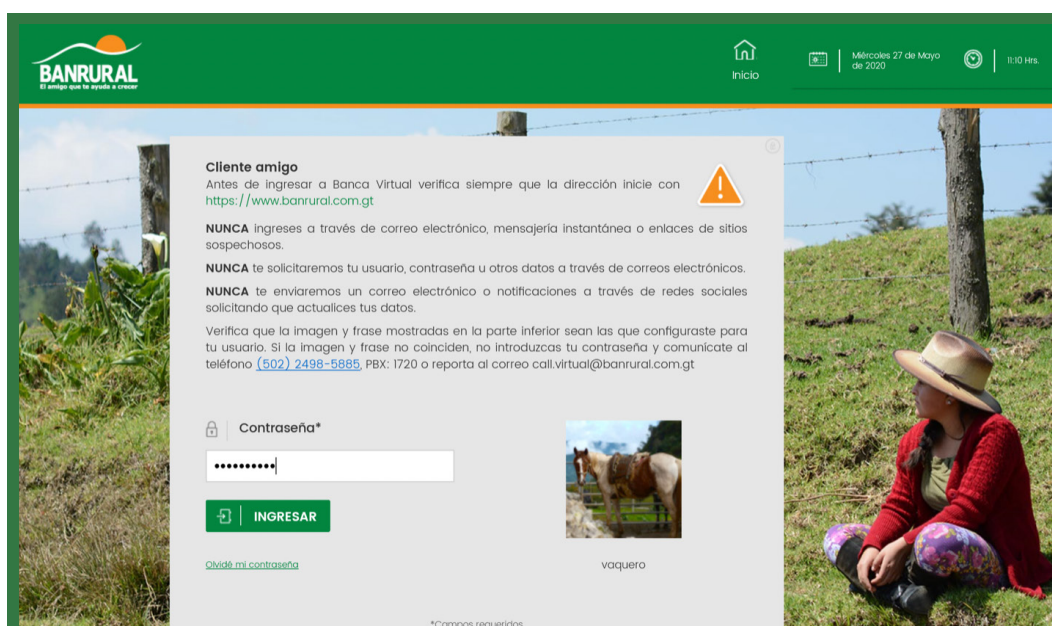
<https://bit.ly/2XHqz20>



# Realiza una transferencia desde tu computadora

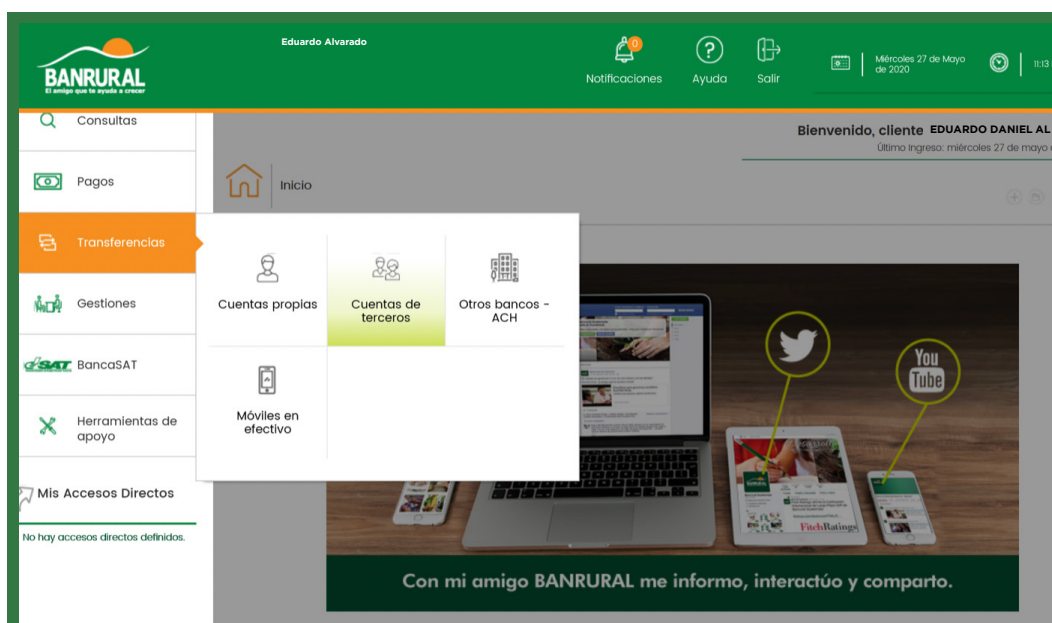
## PASO 1

Ingresa a tu Banrural virtual e **inicia sesión.**



## PASO 2

Haz clic en la pestaña **Transferencias** y luego en la pestaña **Cuentas de terceros.**

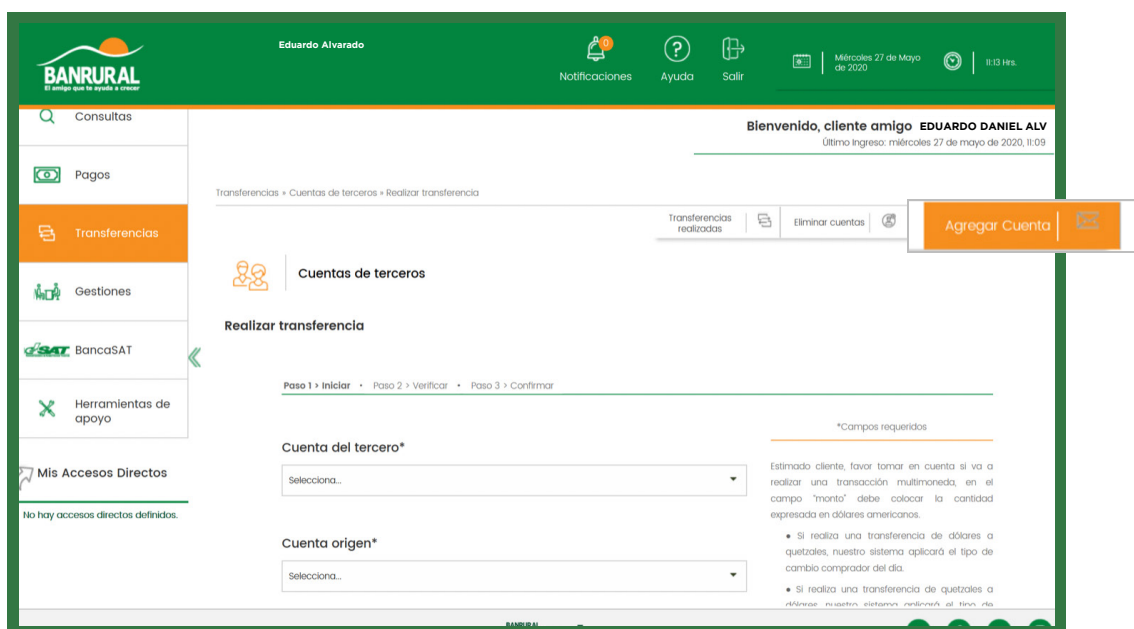




### PASO 3

En la pestaña **Cuentas de terceros**, selecciona **Agregar Cuenta**.

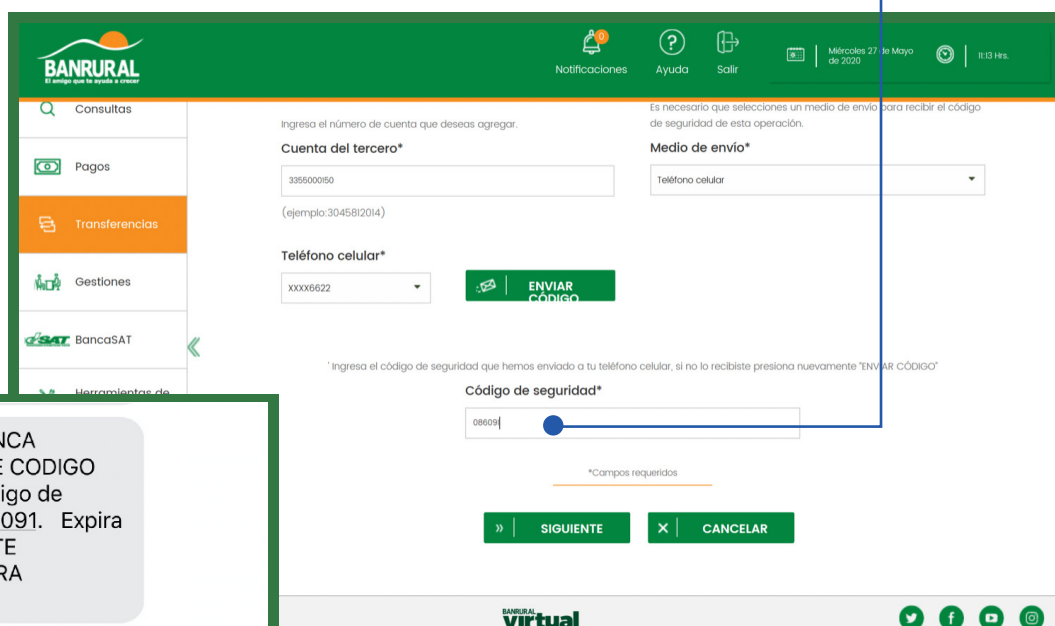
Escribe el número de cuenta de la iglesia Casa de Dios sin guiones de por medio: **3355000150**. Selecciona el medio por el cual necesitas recibir tu código de seguridad para autorizar y agregar la cuenta.



### PASO 4

**Código de seguridad.** Si eliges enviar código de seguridad a tu teléfono, recibirás un mensaje de texto con tu número de seguridad. Ingrésalo en tu banca en línea para poder completar el procedimiento de agregar una nueva cuenta de terceros. Si no te llega el número de seguridad, comunícate con tu banco.

Presiona el botón **Siguiente**.



Cliente Amigo NUNCA COMPARTAS ESTE CODIGO CON NADIE tu codigo de seguridad es: 086091. Expira en 1 Min. NUNCA TE LLAMAREMOS PARA SOLICITARLO

Mensaje de texto



## PASO 5

Revisa que toda la información esté correcta y presiona el botón **Agregar**.

BANRURAL El amigo con la ayuda a crecer

Notificaciones Ayuda Salir de ZUZU

Consultas

Pagos

Transferencias

Gestiones

BancaSAT

Herramientas de apoyo

Mis Accesos Directos

No hay accesos directos definidos.

Realizar transferencia Transferecias realizadas Eliminar cuentas

Cuentas de terceros

Agregar / eliminar cuentas

Paso 1 > Iniciar • Paso 2 > Verificar • Paso 3 > Confirmar

Número de cuenta 3355000150

Nombre de la cuenta CASA DE DIOS - GT288RRL01010000003355000150

Tipo de cuenta Monetario

Moneda Quetzales

AGREGAR ANTERIOR CANCELAR

## PASO 6

Regresa de nuevo a la pestaña **Transferencias**. Luego, haz clic en la pestaña **Cuenta del tercero**. Ahora ya te aparecerá agregada la cuenta de iglesia Casa de Dios.

En la pestaña **Cuenta de origen**, selecciona tu cuenta.

BANRURAL El amigo con la ayuda a crecer

Notificaciones Ayuda Salir de 2020

Inicio

Consultas

Pagos

Transferencias

Gestiones

BancaSAT

Herramientas de apoyo

Mis Accesos Directos

No hay accesos directos definidos.

Transferencias realizadas Eliminar cuentas Agregar Cuentas

Cuentas de terceros

Realizar transferencia

Paso 1 > Iniciar • Paso 2 > Verificar • Paso 3 > Confirmar

\*Campos requeridos

Cuenta del tercero\* CASA DE DIOS (GT288RRL01010000003355000150 - 3355000150)

Cuenta origen\* Selecciona...

Monto crédito\*

Estimado cliente, favor tomar en cuenta si va a realizar una transacción multimoneda, en el campo "monto" debe colocar la cantidad expresada en dólares americanos.

- Si realiza una transferencia de dólares a quetzales, nuestro sistema aplicará el tipo de cambio comprador del día.
- Si realiza una transferencia de quetzales a dólares, nuestro sistema aplicará el tipo de cambio vendedor del día.



## PASO 7

En la casilla **Monto crédito** escribe la cantidad de tu ofrenda, diezmo o promesa de fe. Si deseas, puedes agregar una nota para que te quede de referencia en la casilla **Descripción**. Luego, haz clic en el botón **Siguiente**.

The screenshot shows the BANRURAL web interface. The top navigation bar includes the logo, 'Notificaciones', 'Ayuda', 'Salir', and the date 'Miércoles 27 de Mayo de 2020' with a clock icon. A sidebar on the left contains menu items: Inicio, Consultas, Pagos, Transferencias (highlighted), Gestiones, BancaSAT, and Herramientas de apoyo. The main content area is titled 'Realizar una transferencia' and contains the following fields:

- Monto crédito\***: Input field with '1.00' and 'GTQ' dropdown.
- Monto débito**: 'Q 1.00'
- Descripción**: Input field with 'DIEZMO - EDUARDO 27/05'
- Número de cuenta**: 3355000150
- Moneda**: Quetzal
- Nombre del tercero**: CASA DE DIOS
- Alias**: [Empty]
- Tipo de cuenta**: Monetario
- Ciudad**: XXXXXXXX

A green button labeled 'SIGUIENTE' is positioned at the bottom center of the form.

## PASO 8

Revisa que toda la información esté correcta. Luego, presiona el botón **Transferir**.

The screenshot shows the BANRURAL web interface at the 'Realizar transferencia' step. The top navigation bar is identical to the previous screenshot. The sidebar is also the same. The main content area is titled 'Cuentas de terceros' and 'Realizar transferencia'. It includes a progress indicator: 'Paso 1 > Iniciar - Paso 2 > Verificar - Paso 3 > Confirmar'. The form contains the following information:

- Cuenta del tercero**: CASA DE DIOS - G128RRRL0101000003355000150
- Monto crédito**: Q 1.00
- Cuenta origen**: 455123557-EDUARDO DANIELALVARADO CASTILLO
- Monto débito**: Q 1.00
- Descripción**: DIEZMO

At the bottom, there are two buttons: 'TRANSFERIR' (highlighted with a blue box) and 'ANTERIOR'.



## PASO 9

Aparecerá en tu pantalla un mensaje indicando que tu **Transferencia ha sido realizada exitosamente.**

The screenshot displays the BANRURAL web application interface. The top navigation bar includes the BANRURAL logo, navigation icons for Notificaciones, Ayuda, and Salir, and the date Miércoles 27 de Mayo de 2020. The left sidebar contains menu items: Inicio, Consultas, Pagos, Transferencias (highlighted), Gestiones, BancaSAT, Herramientas de apoyo, and Mis Accesos Directos. The main content area shows the 'Cuentas de terceros' section with a 'Realizar transferencia' heading. Below this, a progress indicator shows 'Paso 1 > Iniciar', 'Paso 2 > Verificar', and 'Paso 3 > Confirmar'. The transfer details are: 'Transferencia Referencia: 777880350' and 'Fecha de transferencia: 27/05/2020'. A blue-bordered box at the bottom of the main content area contains the confirmation message: 'Tu transferencia de Q 1.00 a la cuenta CASA DE DIOS - GT28BRR01010000003355000150 ha sido realizada exitosamente.'

**Recuerda que puedes solicitar tu recibo de donación a:  
[recibos@casadedios.org](mailto:recibos@casadedios.org).**

**Es necesario que acompañes tu solicitud con el número  
de transacción o boleta de transferencia.**

Gracias por contribuir con nuestro ministerio.  
Tu aporte nos ayuda a seguir llevando  
la Palabra de Dios a muchas naciones.



**QUE DIOS ABRA LAS VENTANAS  
DEL CIELO SOBRE TI.**