




IGLEKIDS EN CASA

MATERIAL PARA PADRES DE NIÑOS DE 0 A 9 AÑOS

03 de octubre de 2021



APRENDAN EN FAMILIA



¡CÁPSULA DE PODER!

“Dios mismo será tu guía, y te ayudará en todo; él jamás te abandonará. ¡Echa fuera el miedo y la cobardía”.
Deuteronomio 31:8 (TLA)



CONFIESA Y DECLARA

No tengo miedo porque Dios está conmigo, me fortalece y me ayuda.



DESAFÍO

En familia hagan una lista de los miedos o temores que tengan; conversen qué los provoca y cómo pueden apoyar para superarlos.

DANIEL Y LOS LEONES.

DANIEL 6

Las cosas no iban bien para el pueblo de Dios. Habían sido capturados y los habían llevado lejos; y ahora eran esclavos del rey de Babilonia. Pero Dios no había dejado a su pueblo: estaba con ellos y los cuidaba.






Igle
Kids

Daniel amaba a Dios y le obedecía. El Señor hizo que él fuera capaz de entender muchas cosas difíciles. Al rey Dario le gustó la inteligencia de Daniel, así que lo hizo su ayudante más importante de todos y lo puso a cargo de muchos otros ayudantes, lo cual no les gustó a los ayudantes y quisieron librarse de Daniel. Así que lo espionaron para encontrarle cosas malas y contárselas al rey, pero no encontraron nada excepto que todos los días, tres veces al día, sin falta, Daniel iba a su cuarto, cerraba la puerta y oraba.





Los ayudantes dijeron: “Hagamos que el rey ordene una ley: que no se ore a nadie, excepto al rey. Daniel no obedecerá esa ley y así será castigado”. Corrieron a decírselo al rey y al rey le gustó la idea. “Todos deben adorar, pero solo a mí. Si no, servirán de cena a los leones”.

Daniel escuchó eso. Sabía que solo Dios merece adoración. No importaba si debía morir, pero él solo adoraba a Dios. Así que cerró la puerta y oró. Los ayudantes que no querían a Daniel fueron a contarle al rey.



El rey se puso triste. No quería hacerle daño a Daniel, no podía cambiar la ley. Envió a los soldados a que echaran a Daniel a los leones. “¡Que tu Dios a quien amas tanto te rescate!”, le dijo el rey.

El rey regreso a su palacio y no durmió esa noche. Al amanecer, corrió a donde estaba Daniel. Le gritó: “¡Daniel! ¿Te ha rescatado tu Dios?”





“Sí”, le respondió Daniel. “¡Dios envió un ángel y cerró la boca de los leones!” El rey sacó a Daniel del pozo y dictó una nueva ley: “El Dios de Daniel es el Dios verdadero. ¡Es el Dios que rescata! ¡Todos deben adorar a Dios!” Daniel fue muy valiente. Dios siempre estuvo con él porque le amaba y le obedecía.

Los bebés sienten ansiedad ante los desconocidos. Rostros nuevos les pueden provocar miedo, les pueden hacer llorar o aferrarse a uno de sus padres. Los niños de 2 y 3 años empiezan a sentir temor al momento de separarse de uno de sus dos padres. Ayuda a tu hijo haciéndole sentir que estás a su lado para protegerlo. Ayuda a tu bebé a estar separado de ti por breves periodos, explícale que será solo un momento, abrázalo y sonríe. Afirma con tus palabras que Dios está a su lado y que no debe tener miedo. Poco a poco superará los temores que se presentan a esta edad.

CONSEJO PARA PADRES DE NIÑOS DE 0 A 3 AÑOS



TIEMPO DE JUEGO

BEBÉS DE 0 A 1 AÑO

Aproximadamente al año los bebés comienzan a caminar solos. Para fortalecer sus músculos haz ejercicios con una pelota. Toma a tu hijo de las manos y coloca la pelota frente a él. Empiecen a caminar y pídele que patee la pelota mientras camina.

NIÑOS DE 2 A 3 AÑOS

Necesitarás un cartón de huevos vacío, un recipiente con cereal y una chuchara grande. Corta el cartón de huevos dejando solo seis espacios. Pide a tu hijo que con la cuchara coloque un poco de cereal en cada uno de los espacios.



Situaciones como la oscuridad, truenos, sombras, monstruos imaginarios y perros o gatos que se acercan demasiado son algunas causas de los temores que se forman durante la infancia. Como padres pueden ayudar y acompañar a sus hijos a superar los temores, pero también es importante que les enseñen a enfrentarlos por sí solos. ¿Cómo puedes enseñar a tu hijo a ser valiente? Motívalo a hablar sobre todo lo que le asuste y cómo Dios les da la valentía al pensar y declarar con su boca que no tendrán temor. Con amor y paciencia el niño superará sus miedos y sabrá que con el Señor puede lograrlo.

CONSEJO PARA PADRES DE NIÑOS DE 4 A 6 AÑOS





Igle
Kids

ACTIVIDAD

PARA NIÑOS DE 4 A 6 AÑOS

Necesitarás cuadritos de papel de china amarillo, naranja y café; además de pegamento.

Instrucciones:

1. Entrega una copia impresa del Anexo 1 a tus hijos.
2. Pídeles que peguen cuadritos de papel de china amarillo y naranja en el cuerpo del león y cuadritos de color café en su melena.
3. Cuenta la historia de Daniel y los leones que está en la Biblia, en Daniel 6.

ACTIVIDAD

PARA NIÑOS DE 7 A 9 AÑOS

Necesitarás hojas en blanco, pegamento y tijeras.

Instrucciones:

1. Entrega el material a tus hijos.
2. Pídeles que recorten las piezas del dibujo y las peguen para formar el dibujo del león.
3. Lee en la Biblia Daniel 6 (PDT).
4. Juntos, oren para que Dios les dé valentía como lo hizo con Daniel.



Igle
Kids




ORACIÓN EN FAMILIA

Guía a tus hijos en oración diciendo: “Gracias, Dios, por protegerme mientras descanso. Gracias por librarme del miedo, pues sé que tú estás a mi lado. Por favor, protégeme de los peligros, miedos y preocupaciones. Que cuando apague las luces sepa que cuento con tu protección”.¹

¹ Agnes y Salem de Bezenac. Oraciones para antes de dormir.

ANEXO 1

Actividad para niños de 4 a 6 años



ANEXO 1

Actividad para niños de 7 a 9 años
Recorta las piezas y pega para armar la figura
del león.

