



# IGLEKIDS EN CASA

MATERIAL PARA PADRES DE NIÑOS DE 0 A 9 AÑOS


24 de octubre de 2021





Iglesia  
Kids

# APRENDAN EN FAMILIA



## ¡CÁPSULA DE PODER!

“Te repito: sé fuerte y valiente. No tengas miedo ni te desanimes porque el Señor tu Dios estará contigo donde quiera que vayas”.

Josué 1:9 (PDT)



## CONFIESA Y DECLARA

Dios está conmigo en todo momento y confío en él.




## ACTIVIDAD EN FAMILIA

Reunidos, formen un círculo. Necesitarán un balón para jugar a la papa caliente. Deberán pasarse el balón al ritmo de alguna música, que alguien deberá parar en cualquier momento sin mirar hacia los que están pasándose el balón. Al parar la música, a quien le quede el balón deberá decir una acción de valentía. Deberán jugar hasta que todos hayan participado.

## DIOS AYUDÓ A MIRIAM A SER VALIENTE

### 2 CRÓNICAS 32:1-23

Hace muchos años José llevó a su familia a vivir en la tierra de Egipto. Millones de personas creían en Dios y lo amaban. Algo malo sucedió: Egipto cambió de faraón por uno que no amaba ni obedecía a Dios. El faraón se preocupó porque ya eran muchas las personas en su tierra que amaban a Dios, así que decidió hacer algo para que las familias dejaran de crecer. Puso una ley: todos los bebés varones debían morir.





Igle  
Kids



En esa época había un papá y una mamá que amaban a Dios. Se llamaban Amram y Jocabed, deseaban que su bebé estuviera a salvo. Así que Jocabed construyó una canastita y la recubrió con brea para protegerla del agua. Puso a su bebé llamado Moisés en la canastita y le pidió a su hija Miriam que la escondiera entre las plantas a la orilla del río Nilo.

Pasado un tiempo una de las hijas del faraón, una princesa, vino a bañarse en el río. Oyó el llanto de un bebé y al ver en las plantas encontró al bebé en la canastita. Miriam observaba a la distancia y corrió a preguntarle: “¿Quieres que te consiga una mujer para que lo cuide y lo alimente?” La princesa le respondió que sí.





Miriam corrió en busca de Jocabed, la madre de Moisés, para que fuera la encargada de criar a su propio hijo. “Cuida a este bebé hasta que tenga edad suficiente para vivir conmigo”, dijo la princesa. De esta manera Dios protegió a Moisés y ayudó a Miriam a ser valiente y salvar a su hermano.

Desde pequeños tus hijos pueden aprender a tener confianza en Dios. La confianza en los niños favorece una sana autoestima, les da fuerza para lograr sus metas y enfrentarse a retos diarios. Para fomentarla muéstrale tu amor y apoyo incondicional y recuérdales que Dios está con ellos para ayudarles en toda situación.

**CONSEJO PARA PADRES DE NIÑOS DE 0 A 3 AÑOS**





Igle  
Kids

# ACTIVIDADES PARA EL LENGUAJE

## BEBÉS DE 0 A 1 AÑO

Jueguen a "Simón dice", dando instrucciones sencillas para que tu hijo las ejecute. Nombra las partes de su cuerpo para que las vaya identificando. Por ejemplo: "Simón dice que toques la cabeza", "Simón dice que toques los pies".

## NIÑOS DE 2 A 3 AÑOS

Enseña canciones a tus hijos. Son un buen sistema para aprender palabras y construcciones gramaticales. Sin darse cuenta memorizan las letras. Aprovecha que les gusta la música para que mejoren su lenguaje.



Desde niños tus hijos necesitarán valentía para afrontar sus errores: quebrar el adorno favorito de mamá, sacar malas notas por no estudiar, mentir o hacer alguna travesura. Ser valiente no es sencillo. Enseña a tus hijos que Dios es quien les da la valentía para cada situación que enfrenten en la vida. Que su confianza esté puesta en Él.

**CONSEJO PARA PADRES DE NIÑOS DE 4 A 9 AÑOS**



# ACTIVIDAD

## PARA NIÑOS DE 4 A 6 AÑOS

Necesitarás crayones, tijeras, pegamento y hojas de papel.

Instrucciones:

1. Imprime la hoja del Anexo 1 y recorta los dibujos
2. Entrega los materiales a tus hijos y pide que colorean un dibujo de los que has recortado.
3. Toma el dibujo y pégalo a la medida de uno de los dedos de tu hijo, a modo de formar un titere para su dedo.
4. Ya que todos tengan un titere, cuenta la historia de cómo Dios ayudó a Miriam a ser valiente (Éxodo 1:8-22; Éxodo 2:1-10).
5. Juntos, oren para que Dios les dé valentía en todo momento.

# ACTIVIDAD

## PARA NIÑOS DE 7 A 9 AÑOS

Necesitarás crayones, tijeras, pegamento y hojas de papel.

Instrucciones:

1. Imprime la hoja del Anexo 2.
2. Entrega los materiales a tus hijos.
3. Pídeles que lean en la Biblia en Éxodo 2:1-10.
4. Resuelve las operaciones que se indican para saber el orden de las palabras.
5. La operación que dé como resultado 1 es la primera palabra, y así sucesivamente.
6. Juntos, lean la frase que formaron al resolver las operaciones.




Igle  
Kids




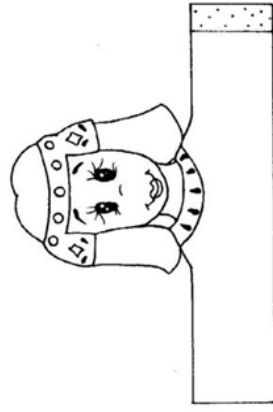
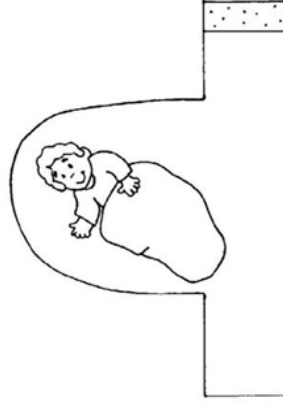
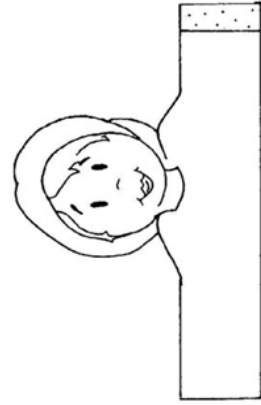
# ORACIÓN EN FAMILIA

Por favor, Señor, ayúdanos a confiar en que todo saldrá bien y que no tenemos nada que temer. Por favor ayúdanos a aprender que si sentimos temor, podemos confiar en ti. Amén (Salmos 56:3).



# ANEXO 1

Actividad para niños de 4 a 6 años





# ANEXO 1

Actividad para niños de 7 a 9 años

