




IGLEKIDS EN CASA

MATERIAL PARA PADRES DE NIÑOS DE 0 A 9 AÑOS

31 de octubre de 2021



APRENDAN EN FAMILIA



¡CÁPSULA DE PODER!

“El Señor te dirigirá, estará contigo y no te dejará ni te olvidará. No tengas miedo...”
Deuteronomio 31:8 (PDT)



CONFIESA Y DECLARA

Obedecer requiere valentía.




ACTIVIDAD EN FAMILIA

¿Tu forma de vivir demuestra que eres valiente? En familia, hagan la diferencia y que sus acciones en su día a día demuestren obediencia a Dios.

¿CÓMO PUEDES SER VALIENTE?

Confía en ti mismo y recuerda que Dios te ama y está a tu lado. Él te dará seguridad y fuerza para vencer todos los miedos que puedas tener.





Igle
Kids


NOÉ ES OBEDIENTE Y VALIENTE

(GÉNESIS 6; GÉNESIS 9)



Noé era un hombre justo y honesto que vivía de acuerdo con la voluntad de Dios. En esa época la gente se había olvidado de Dios y se portaba muy mal. Dios estaba muy triste y había decidido borrar de la faz de la tierra a todas las personas y animales que había creado

Dios le dijo a Noé lo que haría y le dio una instrucción muy importante: “Construye una barca enorme, usa la mejor madera”, y le dijo las medidas que debía tener la nave. Y le dio otra instrucción: “Sube en el barco una pareja de animales de cada especie que hay en la tierra”. Noé fue obediente y se puso a trabajar.





Las personas lo miraban y se burlaban de él y le decían que estaba loco para construir un barco enorme y que no llovería tan fuerte como para que se inundara la tierra. Noé y su familia confiaron en Dios, así que siguieron trabajando. Después de varios meses el arca quedó terminada.



Igle
Kids

Llegó el tiempo en que Dios mandó la lluvia por cuarenta días y cuarenta noches. El barco enorme flotaba, la tierra estaba cubierta por completo de agua. Noé y su familia estaban a salvo.

Recuerda que Dios te ayuda a ser valiente y obediente, como lo hizo con Noé y su familia. Decide hacer siempre lo correcto a pesar de lo que digan los demás.



Los niños aprenden con el ejemplo de los padres. Cuando asumes la responsabilidad de tus actos pides disculpas y controlas tus emociones. Tus hijos aprenderán a hacer lo mismo si se los enseñas con el ejemplo. Desde pequeños puedes hablar con ellos sobre hacer lo correcto. Conéctate con tus hijos y deja los dispositivos y demás pendientes a un lado. Dedica unos minutos para estar presente y ellos cooperarán mucho más con lo que les pides.

CONSEJO PARA PADRES DE NIÑOS DE 0 A 3 AÑOS





TIEMPO DE JUEGO

BEBÉS DE 0 A 1 AÑO

Para bebés de 0 a 3 meses: sopla suavemente las manos del bebé mientras le dices cantando: "aquí están tus manos, Dios hizo tus manos", y luego besas sus manos. Repite la actividad con otras partes del cuerpo, soplando suavemente y llamándolas por su nombre, afirmando que Dios fue quien lo hizo.



NIÑOS DE 2 A 3 AÑOS

A esta edad los niños intentan saltar en dos piernas, habilidad que aún necesita entrenamiento. Juega al conejo saltarín: invita a saltar al niño y salta con él. Guíalo a ponerse en cuclillas, estén listos para saltar y luego avancen como conejos. Agrega dificultad a la actividad saltando mientras gritan "valiente".



Con tus hábitos enseña a tus hijos a hacer lo correcto. Cuando les enseñas a los niños a reparar el daño en lugar de castigarlos, ellos buscarán hacer lo correcto. Se darán cuenta de que los demás tienen sentimientos y aprenderán a asumir la responsabilidad de sus actos. No solo con tu ejemplo, comprensión y empatía los motivarás a ser obedientes, sino inspirándolos para que persigan sus sueños y cumplan el propósito de Dios para su vida.

CONSEJO PARA PADRES DE NIÑOS DE 4 A 9 AÑOS





Igle
Kids

ACTIVIDAD

PARA NIÑOS DE 4 A 6 AÑOS

Necesitarás Hojas y crayones.

Instrucciones:

1. Imprime la hoja del Anexo 1.
2. Entrega los materiales a tus hijos y pide que repasen las líneas punteadas y colorean el dibujo.
3. Lee en la Biblia Génesis 6.
4. Juntos, oren para que puedan ser obedientes a Dios.

ACTIVIDAD

PARA NIÑOS DE 7 A 9 AÑOS

Necesitarás crayones, tijeras, un dado y una hoja de papel.

Instrucciones:

1. Imprime la hoja del Anexo 2: tablero del juego.
2. Entrega los materiales a tus hijos.
3. Pídeles que recorten las tarjetas con los animalitos y los usen como fichas para avanzar en el tablero del juego.
4. Todos los participantes deberán jugar por turnos. Deberán lanzar el dado y avanzar el número de casillas que indique.
5. Ganará el primero en llegar al arca.



ORACIÓN EN FAMILIA

Señor, ayúdanos a ser obedientes a tus mandamientos y que los podamos cumplir. Al hacerlo sabemos que tendremos éxito en todo lo que emprendamos y en dondequiera que estemos. Amén (1 Reyes 2:3, PDT).

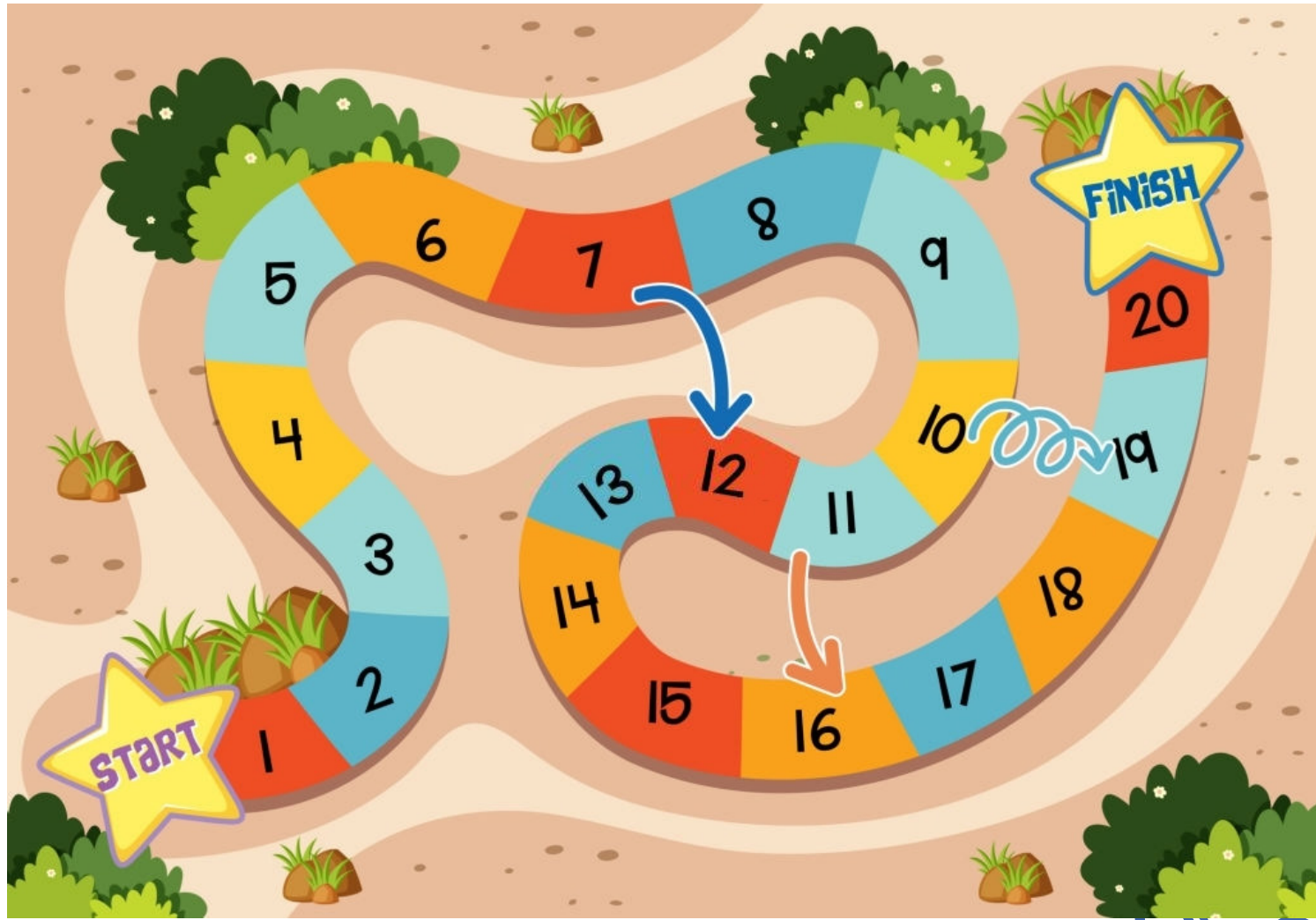
ANEXO 1

Actividad para niños de 4 a 6 años



ANEXO 1

Actividad para niños de 7 a 9 años





ANEXO 1

Actividad para niños de 7 a 9 años

