




# IGLEKIDS EN CASA

MATERIAL PARA PADRES DE NIÑOS DE 0 A 9 AÑOS

14 de noviembre de 2021

# Aprendan en familia



## ¡CÁPSULA DE PODER!

“Y yo le pediré a Dios el Padre que les envíe al Espíritu Santo, para que siempre los ayude y siempre esté con ustedes”.

Juan 14:16 (TLA)



## CONFIESA Y DECLARA

Jesús siempre cumple Sus promesas y me ha dejado al Espíritu Santo, un regalo muy especial que me acompaña en todo momento y en todo lugar.



## ACTIVIDAD EN FAMILIA

Necesitarás un globo para cada integrante de tu familia. Todos sentados en círculo deberán decir de qué manera han sentido al Espíritu Santo e inflarán el globo. Al final todos deberán jugar con los globos, lanzándolos al aire y no dejando que toquen el piso. El globo que lo haga saldrá del juego.



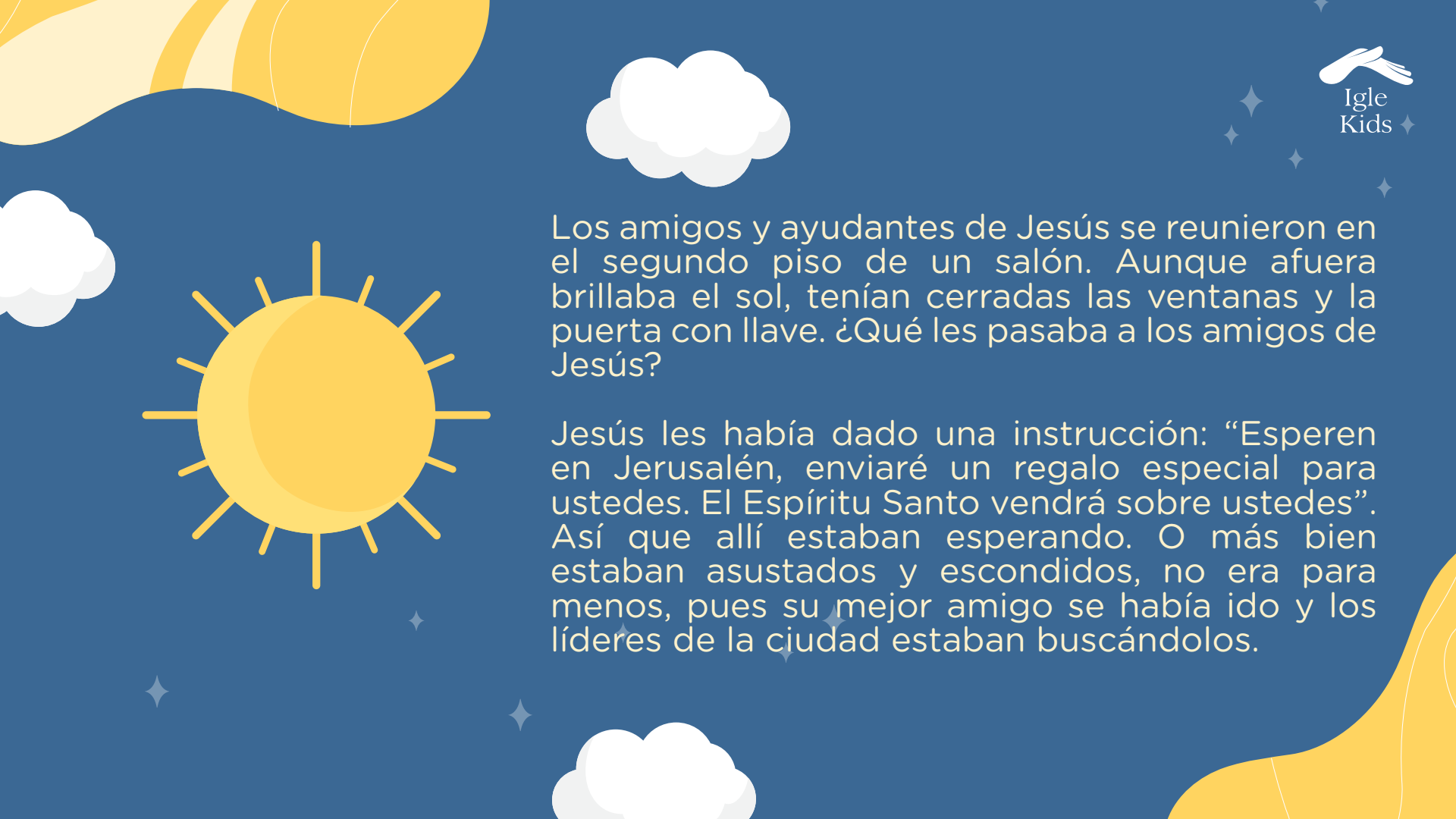
Igle  
Kids

# ¿TE GUSTAN LOS REGALOS?

¿Alguna vez te han prometido un regalo especial? ¿Con cuánta emoción esperas que cumpla lo que te han prometido?

En la Biblia en el libro de Hechos hay una historia sobre un regalo y una promesa muy especial.





Los amigos y ayudantes de Jesús se reunieron en el segundo piso de un salón. Aunque afuera brillaba el sol, tenían cerradas las ventanas y la puerta con llave. ¿Qué les pasaba a los amigos de Jesús?

Jesús les había dado una instrucción: “Esperen en Jerusalén, enviaré un regalo especial para ustedes. El Espíritu Santo vendrá sobre ustedes”. Así que allí estaban esperando. O más bien estaban asustados y escondidos, no era para menos, pues su mejor amigo se había ido y los líderes de la ciudad estaban buscándolos.



Igle  
Kids

Jesús no quería que sus amigos se quedaran solos, así que prometió enviar a un amigo especial. ¿Quién era ese amigo especial? El Espíritu Santo. Jesús cumplió Su promesa y cuando regresó al cielo envió al Espíritu Santo, uno de los regalos más hermosos que Dios te puede dar.

Cuando recibes a Jesús como Señor y Salvador tenemos al Espíritu Santo en nosotros. El Espíritu Santo te consuela, te acompaña y te enseña.





Igle  
Kids

Recuerda que Jesús siempre cumple sus promesas y te ha dejado al Espíritu Santo, un regalo muy especial que te acompaña en todo momento y en todo lugar. Es como el viento: no lo podemos ver, pero lo podemos sentir.



## CONSEJO PARA PADRES DE NIÑOS DE 0 A 3 AÑOS

El aprendizaje durante los primeros años de vida establece la base del aprendizaje futuro. Como padre de familia puedes ayudar a tu hijo en este aprendizaje: rodéalos de amor y de un entorno predecible y seguro para que tengan confianza en cada reto que se les presente. Acude a tu hijo cuando llore, así sabrá que es importante para ti.   
\* Abrázalo con frecuencia para que se sienta seguro y amado



## TIEMPO DE EJERCICIO

### BEBÉS DE 0 A 1 AÑO


Actividades para brazos y piernas: acuéstalo boca arriba. Extiende sus brazos con delicadeza hacia abajo, hacia arriba y hacia los lados. Luego crúzalos sobre su pecho. Deja el brazo derecho arriba y el izquierdo abajo, y viceversa. Alterna la posición de los brazos. Acuéstalo boca arriba, estira y flexiona sus piernas. Dale masaje de los hombros a las manos y de los muslos a los pies.



## TIEMPO DE COLOREAR

### NIÑOS DE 2 A 3 AÑOS


Necesitarás crayones y el Anexo 1, impreso. Recorta los dibujos y pide a tu hijo que colorea los círculos de la letra “E”. Dile palabras que inicien con esa letra, por ejemplo, elefante, estrella, escoba. Enseña a tu hijo los dibujos que recortaste y pregúntale: “¿Qué es?”





## CONSEJO PARA PADRES DE NIÑOS DE 4 A 9 AÑOS

En esta etapa los niños adquieren nuevas habilidades y también la confianza para usarlas. Es natural querer proteger a tu hijo del fracaso, pero los niños aprenden por ensayo y error. No alcanzar una meta no siempre es algo malo, al contrario: los motiva a esforzarse más y contribuye en su superarlos durante la vida adulta.



# ACTIVIDAD

PARA NIÑOS DE 4 A 6 AÑOS

Necesitarás: 1 hoja en blanco, 1 lápiz y crayones de colores.

Instrucciones:

1. Entrega a tu hijo la hoja y el lápiz.
2. Guíalo a dibujar la imagen del Anexo 2
3. Sigán los pasos para hacerlo.
4. Coloreen el dibujo
5. Diles que digan el nombre del animal que han dibujado.
6. Reflexiona con él: “¿Sabías que una paloma es símbolo del Espíritu Santo y Él es la promesa especial que Jesús nos dejó para recordar que no estamos solos?”

# ACTIVIDAD

## PARA NIÑOS DE 7 A 9 AÑOS

Necesitarás: 1 hoja de papel bond y tijeras de punta redonda.

### Instrucciones:

1. Recorta un cuadro de papel de 15 cm. x 15 cm.
2. Sigue los dobleces en la hoja como están en la imagen del Anexo 2.
3. Reflexionen: “¿Sabías que una paloma es símbolo del Espíritu Santo? El Espíritu Santo es esa promesa que Jesús nos dejó para que no estemos solos”.

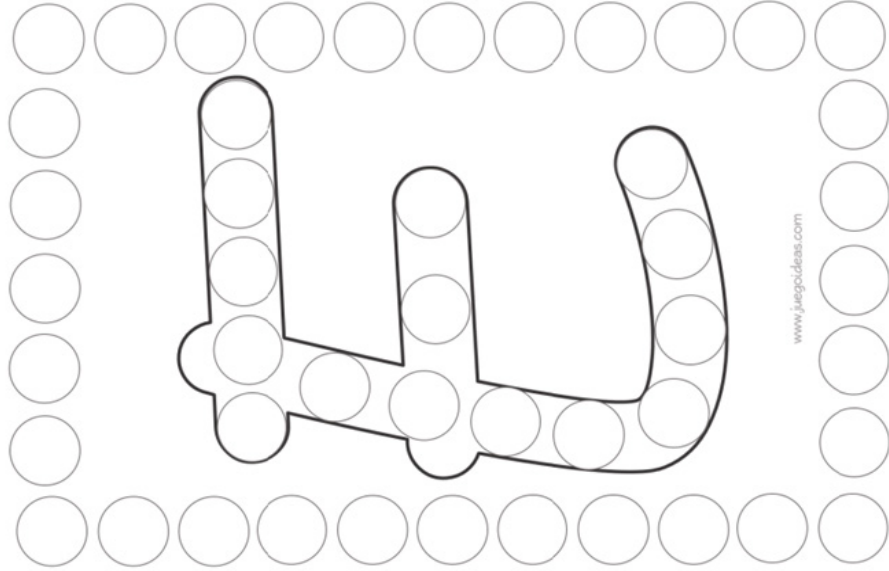


# ORACIÓN EN FAMILIA

Señor Jesús, muchas gracias por enviarnos un regalo especial: el Espíritu Santo. Te pedimos que siempre nos guíe y nos ayude en todo momento. Amén.

# ANEXO 1





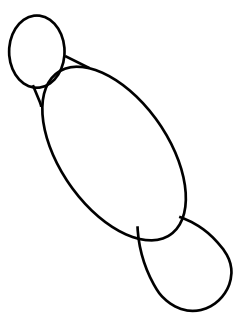
Actividad para niños de 2 a 3 años.



Igle  
Kids

# ANEXO 2

Actividad para niños de 4 a 6 años.



Igle  
Kids

# ANEXO 3

Actividad para niños de 7 a 9 años

