



IGLEKIDS EN CASA

MATERIAL PARA PADRES DE NIÑOS DE 0 A 9 AÑOS


12 DE DICIEMBRE DE 2021






Iglesia
Kids

APRENDAN EN FAMILIA



¡CÁPSULA DE PODER!

“Entrega la Señor tu vida;
confía en él y Dios actuará”
Salmos 37:5 (PDT)



CONFIESA Y DECLARA

Confío en que Dios tiene
una razón para todo lo que
sucede en mi vida. Yo confío
y obedezco a Su Palabra.



ACTIVIDAD EN FAMILIA

Necesitarás fotografías de los viajes que
hayan hecho en familia. Pide a tu familia
que se sienten y enseña cada foto. Comen-
ten sobre lo bueno y no tan bueno de cada
viaje. Den gracias a Dios por la bendición
de viajar y tener tiempo en familia.

CONFÍA Y OBEDECE. LUCAS 2:1-5

Una muestra de amor para todos.

¿Te gusta viajar? ¿Has hecho un viaje que haya sido muy largo? Esta es la historia sobre un largo viaje.





¿Recuerdan la historia de la joven llamada María que se casó con José? Dios eligió a María para que de ella naciera Su Hijo. Un día el emperador del Imperio Romano quería saber cuántas personas vivían en su reino y por eso José y María tenía que viajar a la ciudad de Belén, la ciudad en la que había nacido.



¿Se imaginan ese largo viaje con ella a punto de tener a su bebé? Seguramente fue muy cansado y difícil para María. Aun así, tenía que ir a Belén para ser contabilizada en los registros del rey.





La ciudad de Belén estaba llena de gente. Muchas personas habían ido hasta allá. María confiaba en que Dios tenía una razón para que ella hiciera aquel largo viaje. Ella no se molestó ni se quejó.

CONSEJO PARA PADRES DE NIÑOS DE 0 A 3 AÑOS

En el segundo año de vida es fundamental mantener los buenos hábitos adquiridos hasta ahora. Lo habitual es que el niño de un año ya haya desarrollado su patón de sueño sin problemas. Enseña a tu hijo que durante la noche es tiempo para dormir. Evita que se duerma con el biberón en la boca. Mantén una hora más o menos estable para irse a dormir, así como para despertarse.



ACTIVIDAD FÍSICA

❖ BEBÉS DE 0 A 1 AÑO

Coloca al bebé boca abajo, descúbrelle por un momento la espalda y pasa uno de tus dedos lentamente desde la nuca hasta su cadera. Repite esta acción aumentando el número de dedos cada vez. Realiza esto durante 4 minutos. El contacto piel a piel le permitirá establecer una gran cantidad de conexiones neuronales y se convertirá en su primer instrumento de estimulación temprana.



NIÑOS DE 2 A 3 AÑOS

Necesitarás el Anexo 1 impreso y crayones. Entrega la hoja del Anexo a tu hijo, pregúntale: “¿Qué letra es?” Y si te respondiera, por ejemplo, la letra j, menciónale palabras que empiecen con j: Jesús, jirafa, jabón, etcétera. Pide que colorea los dibujos y las letras.



CONSEJO PARA PADRES DE NIÑOS DE 4 A 9 AÑOS

La guía para crianza de Unicef dice que los niños normales ser portan mal. Un preescolar sano explora el mundo y por eso hace cosas inadecuadas. Todavía no entiende los motivos de los adultos. Como padre de familia a través de los límites busca que sean más fuertes e independientes. Que aprendan a ser obedientes y a respetar, por amor a Dios y a ti y no por miedo al castigo. Diles lo que necesitan que hagan apelando a su colaboración más que a su obediencia. Por ejemplo: “Necesito tu ayuda, recoge tus juguetes del piso mientras yo cocino, ¿de acuerdo?”



ACTIVIDAD

PARA NIÑOS DE 4 A 6 AÑOS

Necesitarás: un plato hondo (desechable), pimienta en polvo, agua, jabón para platos y marcador permanente.

Instrucciones:

1. Dibuja en el centro del plato un corazón (utiliza el marcador).
2. Agrega agua en el plato.
3. Agrega la pimienta
4. Inserta el dedo índice en el agua y observa que no sucede nada.
5. Agrega un poco de jabón líquido en la punta del dedo y vuelve a insertarlo.
6. Pregunta a tus hijos qué sucedió. La pimienta huirá y permitirá ver el dibujo en el plato.

Así como el jabón líquido separó la pimienta del agua, de la misma forma cuando María dio a luz a Jesús, él tenía una misión importante: el perdón de nuestros pecados y la vida eterna. Nuestros pecados son como la pimienta y Jesús es como el jabón que la aparta.

ACTIVIDAD

PARA NIÑOS DE 7 A 9 AÑOS

Necesitarás: Un plato plano de color, un globo, sal y pimienta

Instrucciones:

1. Coloca la sal sobre el plato
2. Agrega la pimienta y revuelve
3. Infla y amarra el globo
4. Pásalo sobre la mezcla
5. ¿Qué sucedió? Los granos de pimienta se pegaron al globo y la sal se quedó en el plato.
6. Comenta a tus hijos que algo similar ocurrió cuando nació Jesús: su misión era salvar el mundo. La pimienta es como los

ORACIÓN EN FAMILIA

Amado Dios, ayúdanos a tener una actitud agradable con las cosas que no queremos hacer. Cuando queramos jugar pero ya sea hora de dormir, ayúdanos a confiar en ti aun cuando no entendamos por qué debemos ir a dormir. Amén.



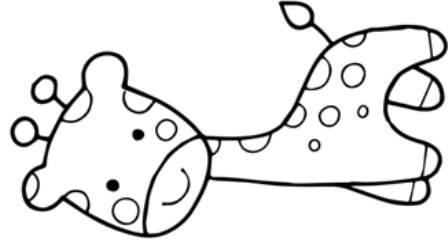
ANEXO 1

Actividad para niños de 2 a 3 años.

j j



JABÓN



jirafa

ANEXO 1

Actividad para niños de 2 a 3 años.

