


IgleKids en Casa

MATERIAL PARA PADRES DE NIÑOS DE 0 A 9 AÑOS

17 DE ABRIL DE 2022.



Aprendan en Familia



iCápsula de poder!

“Así que, traten a los demás como les gustaría que los trataran a ustedes. Ese es el verdadero significado de la ley y de la enseñanza de los profetas”. Mateo 7:12 (PDT)



Confiesa y declara

Jesús me enseña a amar al prójimo y a Dios, a tratar a los demás como me gustaría que me traten, a tener fe y a perdonar.

Aprendan en Familia




Actividad en familia

En familia conversen sobre situaciones en las que hicieron algo malo y los perdonaron. También comenten situaciones en las que tuvieron que perdonar. Respondan a la pregunta: ¿Cómo se sintieron en ambas situaciones?

Las enseñanzas de Jesús

En la Biblia están escritas muchas historias en las que Jesús enseñó a las personas a amar al prójimo y a Dios, a tratar a los demás como les gustaría que los trataran, a tener fe y a perdonar. Todas las enseñanzas hasta el día de hoy nos guían a vivir una buena vida.






“Porque si ustedes perdonan a los demás el mal que les hagan, su Padre que está en el cielo también los perdonará a ustedes”. Mateo 6,14 (PDT)

¿Alguna vez te han hecho algo que te hizo sentir mal? Quizá tu amigo rompió tu juguete favorito sin querer, te lastimaron jugando o te dijeron una grosería que te ofendió. ¡Es difícil perdonar!

Jesús es el mejor ejemplo de perdón que hubo en la Tierra. Muchas personas se burlaron de Él cuando compartió el mensaje de la salvación y sanar a los enfermos. ¿Qué crees que hizo Jesús? Siempre perdonó por amor a Dios y a las personas.

Cuando cometes un error te sientes mal por lo que hiciste y deseas que te perdonen. Papá y mamá deben corregir cuando te portas mal, pero te siguen amando y te perdonan. De la misma forma Jesús te enseña a perdonar y pedir perdón.





Jesús te ama mucho y está dispuesto siempre a perdonarte cuando cometas errores. Recuerda que debes perdonar a los demás, esto hace posible que Dios te perdone. Todos necesitamos perdonar y que nos perdonen.

Consejo para padres de niños de 0 a 3 años

A los 2 años el niño ya sabe caminar y es un explorador nato. Para evitar malos comportamientos te aconsejamos alejar objetos que puedan hacerle daño. Es importante que seas claro al enseñar al niño las consecuencias de obedecer las normas para hacerse responsable de sus faltas. Si se da una norma, el niño debe saber qué es lo que puede pasar si no la cumple.



Tiempo de estimulación

BEBÉS DE 0 A 1 AÑO

A la edad de 10 a 12 meses el bebé inicia los intentos por dar los primeros pasos con ayuda. Para estimular esta acción cuelga en la pared o en las puertas globos pequeños o listones. Sienta al bebé a la altura de ellos para que intente ponerse de pie. Cuida que no haya cosas alrededor que puedan lastimarlo. Coloca cojines cerca.



NIÑOS DE 2 A 3 AÑOS

Para estimular el lenguaje del niño muéstrale láminas con dibujos de acciones, como, bailar, comer, jugar, escribir, dibujar, etcétera. Para motivar a que responda, pregúntale, “¿Qué está sucediendo en este dibujo?” Realiza la actividad durante diez minutos.

Consejo para padres de niños de 4 a 9 años



Comunícate y escucha a tus hijos. Ellos necesitan que les prestes atención y sentirse importantes para sus seres queridos. Al escucharlos atentamente cuando te hablan, al contarles sus vivencias, logros y preocupaciones, les demuestras que te interesan. Como padre también puedes compartir tus pensamientos y emociones para generar confianza y establecer un vínculo estrecho con ellos.

Actividad

PARA NIÑOS DE 4 A 6 AÑOS

Necesitarás impresiones del Anexo 1 y crayones.

Instrucciones.

1. Entrega un dibujo del Anexo 1 a cada uno de tus hijos.
2. Pídeles que unan los puntos siguiendo el orden de los números.
3. Coloreen el dibujo.
4. Lean el versículo y comenten sobre lo que dice.
5. Oren para que Dios les ayude a poner en práctica las enseñanzas de Jesús.



Actividad

PARA NIÑOS DE 7 A 9 AÑOS

Necesitarás impresiones del Anexo 2 y lápices.

Instrucciones.

1. Entrega una hoja del Anexo 2 a cada uno de tus hijos.
2. Lean cada enunciado para resolver el crucigrama.
3. Comenten el versículo Mateo 7.12.
4. Oren para que Dios les ayude a poner en práctica las enseñanzas de Jesús.





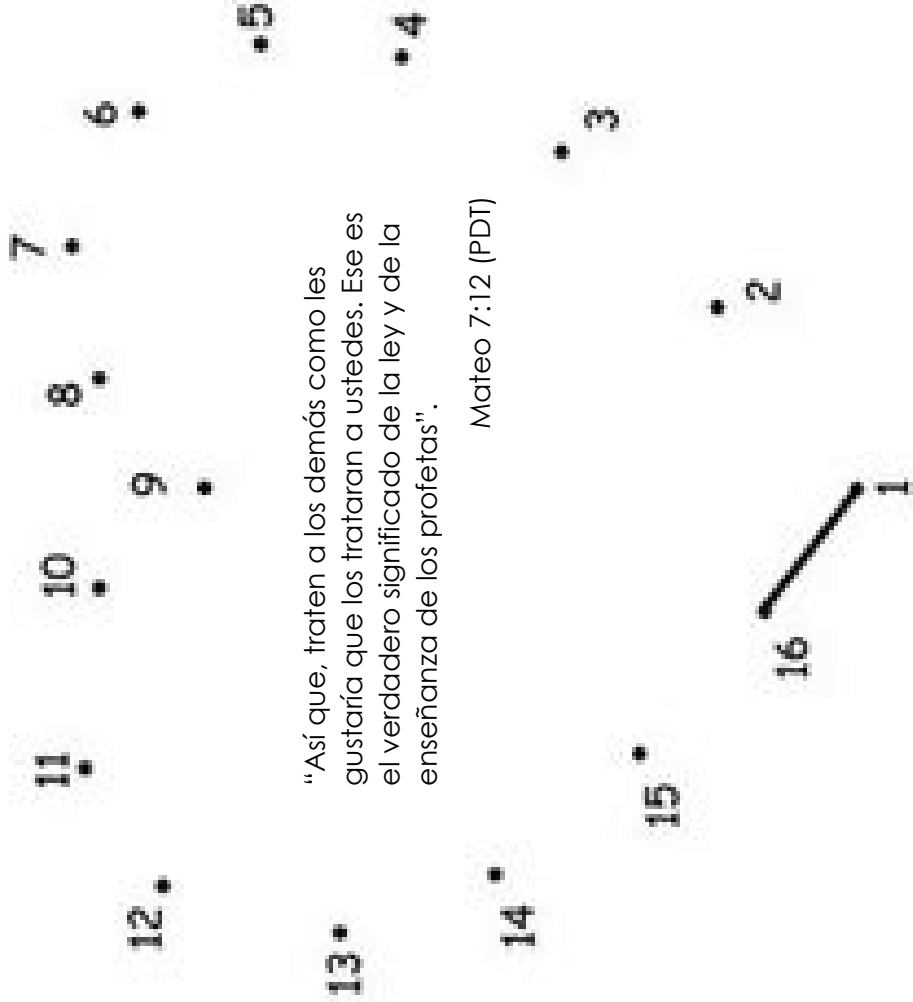
Oración en familia

Papito Dios, ayúdame a perdonar y a pedir perdón cuando haya hecho algo malo a otra persona. Gracias por perdonarme cuando yo perdono a los demás. Amén”.



Anexo 1

Actividad para niños de 4 a 6 años.




“Así que, traten a los demás como les gustaría que los trataran a ustedes. Ese es el verdadero significado de la ley y de la enseñanza de los profetas”.

Mateo 7:12 (PDT)

Anexo 2

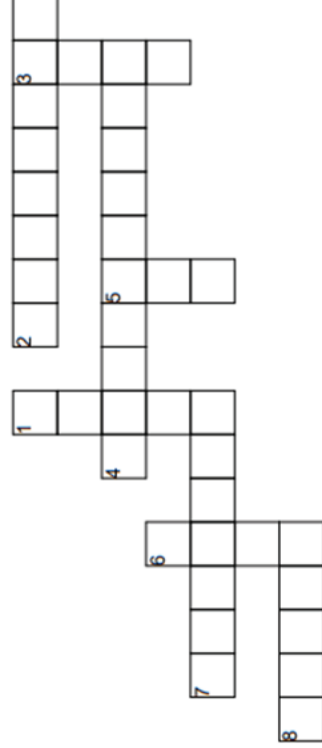
Actividad para niños de 7 a 9 años. ✨

Así que, traten a los demás como les gustaría que los trataran a ustedes. Ese es el verdadero significado de la ley y de la enseñanza de los profetas". Mateo 7.12 (PDT)



Instrucciones. Completa el crucigrama usando las palabras que están en el cuadro de la parte inferior de la hoja.

Horizontal	Vertical
2. Personas que conoces y puede ayudar.	1. Persona que hace lo correcto.
4. Lo recibes por tu buen comportamiento.	3. Hablar con Dios
7. Persona que quiere hacerte daño	5. Persona que no tiene bondad.
8. Sentimiento de desagrado hacia otra persona.	6. Tener mucho afecto por otra persona.



ENEMIGO	BUENO	MAL	ORAR
ODIAR	RECOMPENSA	AMAR	PRÓJIMOS