

MATERIAL PARA PADRES DE NIÑOS DE 0 A 9 AÑOS

IGLEKIDS EN CASA



5 DE JUNIO DE 2022



APRENDAN EN FAMILIA




¡Cápsula de poder!

“Nuestro Dios es bondadoso y cuida de los que en él confían. En momentos de angustia, él nos brinda protección”. Nahúm 1,7 (TLA)

Confiesa y declara

Dios me ayuda cuando debo hacer cosas difíciles.



ACTIVIDAD EN FAMILIA

El juego de la galleta. coloca una galleta en la frente de cada participante y deberán hacerla caer hasta la boca sin usar las manos. Es un juego simple al principio, pero realmente difícil de lograr. Diles que Dios nos ayuda en los momentos difíciles.



Sol, ¡detente! (Josué 10:1-15)

Cuando te encuentras en una situación difícil necesitas orar por un milagro, como lo hizo Josué. Cinco reyes grandes y sus ejércitos luchaban contra el ejército pequeño de Josué.

¿Podría el ejército de Josué vencer a tantos soldados de una sola vez?



Josué se detuvo justo en ese momento para preguntarle a Dios qué debía hacer. Oró durante mucho, mucho tiempo. Dios le dijo.
—Ve, pelea. Yo te ayudaré.
Josué hizo sonar la alarma.
—¡Prepárense para marchar!
Caminaron. Arriba, hacia las colinas, y abajo, hacia los valles, Josué guio al ejército pequeño.





Los soldados fueron directo a donde estaban acampando los cinco grandes ejércitos. Los ejércitos enemigos estaban tan sorprendidos que corrieron hacia las montañas.

El ejército de Josué siguió a los soldados enemigos hacia las montañas. Necesitaba encontrarlos o ellos regresarían para pelear otra vez. ¡Pero estaba oscureciendo!

Dios sabía que el ejército de Josué necesitaba más luz del día. Entonces, Dios puso una idea en la mente de Josué.



Josué se mantuvo de pie y dijo.
—Sol, ¡detente!

¡El sol dejó de moverse! No descendió hasta que capturaron a todos los soldados enemigos. Nadie vio jamás un milagro como ese antes o después. también puede bendecirte, responder a tu oración y cumplir Su promesa.



Consejo para padres de niños de 0 a 3 años

Según el sitio losmejoresjardines.com, para iniciar una crianza positiva debes hacer una mirada retrospectiva de cómo fuiste educado. ¿Cómo te sentías cuando tus papás te reprendían o te llamaban la atención? ¿Cómo era la relación con tus padres? Recuerda que las relaciones con los padres en la infancia son fundamentales para crear sentimientos de seguridad y confianza en uno mismo, que a la vez permiten asumir los retos que nos plantea la vida.

TIEMPO DE JUEGO


BEBÉS DE 0 A 1 AÑO

Coloca un objeto de color rojo a 30 centímetros de la cara del niño o niña y muévelo lentamente de un lado a otro para que lo siga con la vista e intente mover la cabeza. Asegúrate de que fije la mirada en el objeto antes de comenzar a mover. El campo visual a esa edad es de 30 centímetros frente a él, por ello no se debe exceder esa distancia.

¹Tomado de, "Historias bíblicas para dormir". Jane Landreth, Daniel Partner, Enae Brumgaugh, Linda Carlblom.

NIÑOS DE 2 A 3 AÑOS

La guía de estimulación temprana de Unicef recomienda enseñar al niño o niña a abotonar y desabotonar. Dale una bolsa de tela con diferentes tipos de botones, ganchos y cierre para que pueda manipularlos.



Consejo para padres de niños de 4 a 9 años

Para empezar a aplicar la crianza positiva es importante que aprendas a regular tus propias emociones. Así lo recomienda el sitio [losmejoresjardines.com](https://www.losmejoresjardines.com).

Muchos padres recurren al autoritarismo, al insulto o al golpe porque no saben cómo lidiar con los sentimientos de rabia, miedo, impotencia o frustración que les generan los comportamientos “inadecuados” de sus hijos. Antes de abordar a un niño o adolescente para hablar con él o corregirlo, respira profundo y espera retomar la calma.



ACTIVIDAD

PARA NIÑOS DE 4 A 6 AÑOS

Necesitarás. Necesitarás. Impresiones del Anexo 1 y crayones

Instrucciones.

1. Entrega a los niños el material.
2. Lean juntos la historia de la Biblia que está en Josué 10.1-15.
3. Escriban o dibujen qué aprendieron de la historia.
4. Coloreen el dibujo

ACTIVIDAD

PARA NIÑOS DE 7 A 9 AÑOS

Necesitarás. Impresiones del Anexo 2 y crayones.

Instrucciones.

1. Entrega una hoja a cada uno de tus hijos.
2. Diles que resuelvan el laberinto.
3. Lean en la Biblia 1 Reyes 6 y comenten sobre la historia.
4. Oren y pídanle a Dios que les ayude a obedecer y a tener fe.

ORACIÓN EN FAMILIA



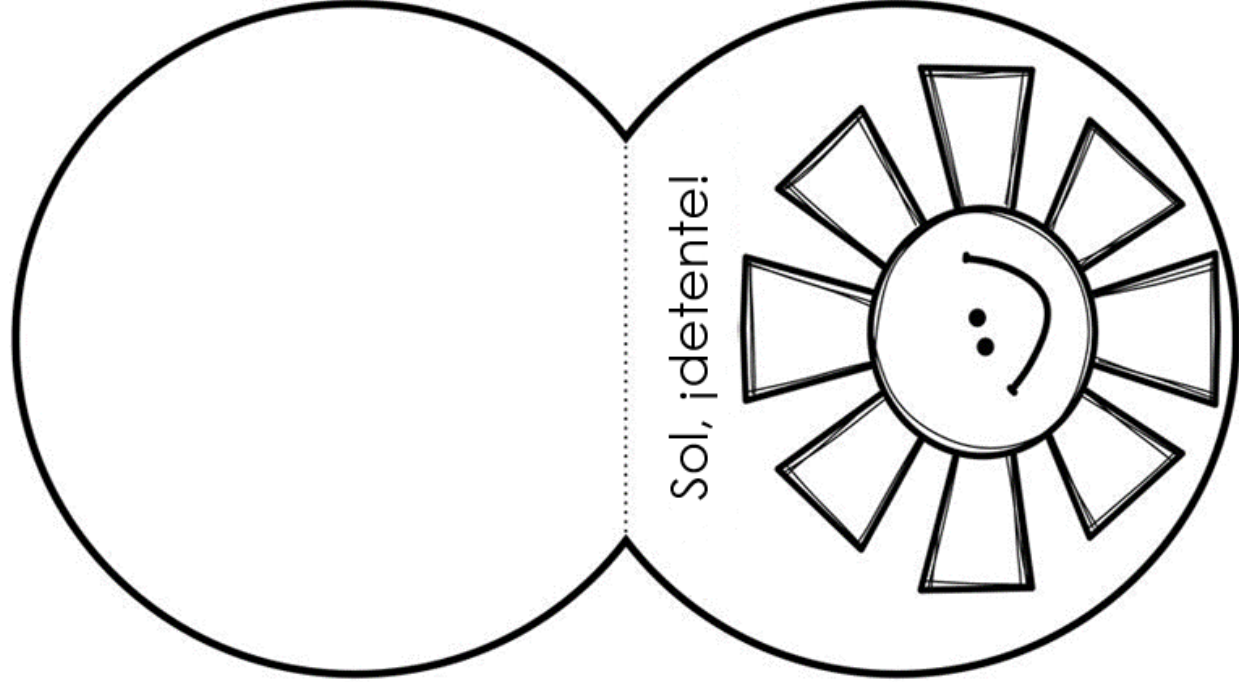
“Amado Dios, gracias por darme un milagro cuando debo hacer cosas difíciles. Ayúdeme a recordar que siempre estás cerca cuando necesito tu ayuda. Amen”.



Anexo 1

Actividad para niños de 4 a 6 años.

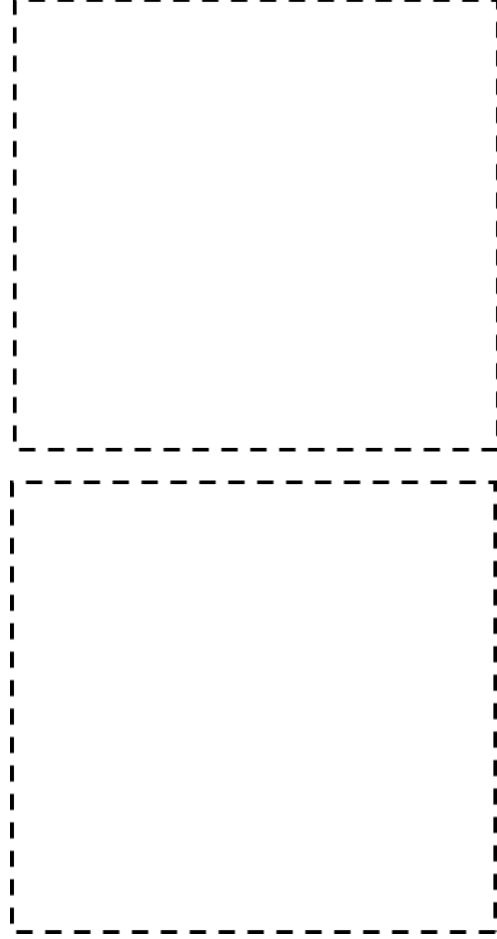
Escribe lo que aprendiste de la historia de la Biblia y colorea el dibujo.



Anexo 2

Actividad para niños de 7 a 9 años.

Escribe lo que aprendiste de la historia de
la Biblia y colorea el dibujo.



“Y el sol se quedó quieto y la luna se detuvo, hasta que la nación de Israel se vengó de sus enemigos. Esto ha quedado registrado así en el libro del Justo. El sol se quedó quieto en medio del cielo, y durante casi un día entero no se ocultó. Jamás hubo ni habrá un día como éste, en que Dios escuchó los ruegos de un hombre. ¡Y es que Dios peleaba por los israelitas!”.

Josué 10, 13-14 (TLA)