

MATERIAL PARA PADRES DE NIÑOS DE 0 A 9 AÑOS

IGLEKIDS EN CASA



26 DE JUNIO DE 2022



APRENDAN EN FAMILIA




¡Cápsula de poder!

“La seguridad que tenemos al estar unidos a Dios es esta. Dios escucha nuestras oraciones cuando le pedimos conforme a su voluntad”. 1 Juan 5,14 (PDT)

Confiesa y declara

Cuando siento temor, debo orar



ACTIVIDAD EN FAMILIA



Oración con cinco dedos.

Necesitarás marcadores y hojas en blanco.

Instrucciones.

1. Entrega el material a cada miembro de tu familia.
2. Diles que dibujen o repasen una de sus dos manos.
3. Según el dedo de la mano, deberán escribir.
 - a. En el pulgar, adorar a Dios.
 - b. En el índice, confesar mis pecados.
 - c. En el medio, agradecer a Dios.
 - d. En el anular, orar por los demás.
 - e. En el meñique, orar por mí.





Uno, dos y tres veces (Daniel 6)

Dios nos escucha cada vez que oramos. Daniel oraba una, dos y tres veces todos los días. Dios escuchaba su oración todas las veces.

El rey le dio a Daniel un trabajo importante, pero a algunos hombres no les caía bien Daniel. Estaban celosos y pensaron en un plan para meterlo en problemas.



Los hombres le dijeron al rey, “Hagamos una nueva ley, todos deben orarte a ti”. El rey pensó que esta ley era una buena idea y le dijo al pueblo que solamente debían orarle a él.

Al día siguiente, Daniel oró a Dios una, dos y tres veces, como siempre lo hizo. Los hombres que observaban a Daniel corrieron a decirle al rey lo que habían visto.




El rey estaba triste por haber creado esa nueva ley. Los hombres lo habían engañado, era una trampa para Daniel. Ahora tenía que arrojar a Daniel a la jaula de los leones por desobedecer la nueva ley. ¡Los leones rugían! Tenían mucha hambre. ¡R-r-rugían!

Pero Daniel no sentía temor porque sabía que Dios lo cuidaría.



A la mañana siguiente el rey fue a la jaula de los leones. Daniel dijo, “Rey, estoy a salvo. ¡Dios me cuidó! Envió un ángel para cerrar la boca de los leones”. Entonces el rey hizo una nueva ley en la que todos deberían orar solamente a Dios.¹



Consejo para padres de niños de 0 a 3 años

Según el sitio conmishijos.com, a los 20 meses el niño ya comprende el mundo que lo rodea. Sabe para qué sirven los objetos con los que se relaciona a diario y es capaz de recrear en su cabeza un objeto que no está presente. Ahora que el pequeño ya sabe que es un ser independiente debe encontrar su lugar en el mundo que le rodea. El juego simbólico es fundamental porque le ayuda a entender la realidad, permitiendo al pequeño imitar situaciones de la vida y tener empatía.

¹ Tomado de: Historias bíblicas para dormir. Jane Landreth,
Daniel Partner, Enae Brumgaugh, Linda Carlblom.



★ TIEMPO DE JUEGO ★

BEBÉS DE 0 A 1 AÑO

Para estimular y desarrollar la capacidad motora fina y provocar en el bebé de 10 a 12 meses su primer acercamiento a la escritura, entrégale una crayola y una hoja de papel para que haga garabatos. Enséñale cómo hacerlo y después deja que él lo haga solo.

NIÑOS DE 2 A 3 AÑOS

Para estimular la distinción de colores por semejanza y diferencia, dale al niño o niña dibujos para colorear. El borde de los dibujos debe estar pintado de algún color. Entrégale varios crayones de colores y dile que elija el mismo color de los bordes para pintar el interior del dibujo.



Consejo para padres de niños de 4 a 9 años

Según el sitio todopapas.com, la sobreprotección no permite al niño desarrollarse ni ser responsable. Déjale tomar sus propias decisiones, equivocarse y aprender. Es importante que sepa que siempre estarás ahí si te necesita, pero no le hagas vivir en una burbuja para que no le pase nada malo. Es necesario que sepa que en la vida hay problemas y desafíos que es mejor aprender a afrontarlos y hacerles frente.



ACTIVIDAD

PARA NIÑOS DE 4 A 6 AÑOS

Necesitarás impresiones del Anexo 1, marcadores y pegamento.

Instrucciones.

1. Entrega el material a los niños.
2. Lean juntos en la Biblia el libro de Daniel, capítulo 6.
3. Comenten sobre lo que aprendieron de la historia.
4. Guía al niño a recortar las piezas y unirlas para formar un león.

ACTIVIDAD

PARA NIÑOS DE 7 A 9 AÑOS

Necesitarás... impresiones del Anexo 2, crayones y lápices.

Instrucciones.

1. Entrega el material a los niños.
2. Lean la historia de la Biblia que está en el libro de Daniel, capítulo 6.
3. Coloreen y escriban en las líneas lo que ven en el dibujo.

ORACIÓN EN FAMILIA




“Padre celestial, ayúdanos a recordar que debemos orar cuando sentimos temor. Mantennos seguros cuando estamos en problemas. Gracias por escuchar nuestra oración cada vez que oramos. Amen”.



Anexo 1

Actividad para niños de 4 a 6 años.



Anexo 2

Actividad para niños de 7 a 9 años.