




IgleKids en casa

★ MATERIAL PARA PADRES
DE NIÑOS DE 0 A 9 AÑOS ★




★ 10 DE JULIO
DE 2022 ★

APRENDAN EN FAMILIA



¡Cápsula de poder!

“Sean amables y considerados unos con otros, y perdónense como Dios los ha perdonado a través de Cristo”. Efesios 4:32



Confiesa y declara


Aunque muchas veces las personas no sean amables, puedo manifestarles el amor de Dios.

Actividad en familia

Necesitarás: una cartulina, témperas o pintura de dedos, toallitas húmedas y un marcador. →

Instrucciones:

1. Busca un lugar en casa adecuado para hacer la actividad.
2. En la cartulina dibuja el tronco de un árbol.
3. Diles que dibujen el árbol genealógico de la familia.
4. Con las témperas o pinturas de dedos, cada miembro de la familia dibujará hojas, usando la yema del dedo como pincel. Deberán pensar en un miembro de la familia y escribir su nombre sobre la hoja.
5. Comenten sobre los miembros de la familia que aún no conocen a Jesús. Oren por ellos y planifiquen una actividad de convivencia para hablarles del amor de Cristo.



TAL COMO LO HIZO JESÚS

(Mateo 5:44, Proverbios 25:21-22)

¡Jesús era increíble! ¿Sabías que cuando estaba muriendo le pidió a Su Padre que perdonara a las personas que lo habían clavado en la cruz? Quería que los hombres que habían cometido aquella atrocidad recibieran el perdón de Dios.





Cada figura. Esta actividad también desarrolla su precisión al hacer trazos, lo que ayuda a su escritura.

Probablemente le resultó muy difícil, pero lo hizo porque Dios tiene muchísimo amor por todos.

Jesús quiere que nosotros también seamos amorosos y amables con los demás. La Biblia, en Mateo 5:44, dice: “Pero ahora yo les digo: Amen a sus enemigos y oren por quienes los maltratan”.



Aunque las personas con quienes somos amables no nos traten bien, nosotros podemos ser atentos, amables y amorosos como lo fue Jesús. Además, podemos orar por ellas.




La Biblia, en Proverbios 25:21-22 (TLA), dice: “Si tu enemigo tiene hambre, dale de comer; si tiene sed, dale de beber; pues así le calmarás el enojo y el Señor te recompensará”.

No es fácil portarse bien con personas que se portan mal con nosotros, pero así es como les manifestamos el amor de Dios. Siempre hazte la pregunta: ¿Qué hizo Jesús con Sus enemigos?

CONSEJO PARA PADRES

de niños de 0 a 3 años

Según el sitio **solohijos.com** ninguna etapa en el desarrollo de los niños es eterna. Hay que tener paciencia y respetar el desarrollo de los niños. La crisis de oposición que acontece alrededor de los dos años puede ser complicada para los padres, pero para el desarrollo posterior del niño es totalmente imprescindible. Aprende a escuchar realmente a tu hijo y no te dejes llevar por la presión del momento, el exceso de trabajo o la falta de tiempo.



TIEMPO DE JUEGO

PARA BEBÉS DE 0 A 1 AÑO

Para estimular el área social de tu bebé siéntalo frente a un espejo para que se mire. Mientras lo haces, abrázalo y muéstrale cariño, déjalo tocar el espejo si desea hacerlo. Que los niños vean su imagen en el espejo favorece su autorreconocimiento, que es el primer indicio para la formación de su identidad.



PARA NIÑOS DE 2 A 3 AÑOS

Según la guía de estimulación temprana de Unicef, para estimular en el niño o niña el lenguaje y la coordinación, enséñale a copiar una línea, un círculo y una cruz en hojas de papel. Deja que los practique libremente y repita varias veces cada figura. Esta actividad también desarrolla su precisión al hacer trazos, lo que ayuda a su escritura.



CONSEJO PARA PADRES

de niños de 4 a 9 años

Según el sitio **solohijos.com**, evita darles a tus hijos todo hecho y permíteles decidir, equivocarse, resolver y probar siempre que la situación lo permita. Es en esas situaciones en las que ellos deberán tomar sus propias decisiones y asumir sus consecuencias. Empieza por cosas simples como comer solos y sin ayuda o ponerse los calcetines. Edúcalos en el esfuerzo y en la perseverancia.





Actividad

Para niños de 4 a 6 años —————>

Necesitaras: impresiones del Anexo 1, cuadritos de papel de china de colores y pegamento.

Instrucciones:

1. Entrega el material a los niños.
2. Pide que peguen los cuadritos de papel de china sobre el dibujo.
3. Lean juntos en la Biblia el texto de Mateo 5:44.
4. Comenten sobre lo que aprendieron del versículo.





Actividad

Para niños de 7 a 9 años →

Necesitaras: : hojas en blanco y crayones o marcadores.

Instrucciones:

1. Entrega el material a los niños.
2. Lean juntos en la Biblia el texto de Mateo 5:44.
3. Comenten sobre lo que aprendieron del versículo.
4. Escriban en la hoja el nombre de las personas a las que deben perdonar y oren por ellas para bendecirlas.
5. Rompan la hoja y digan en voz alta: "Jesús, yo perdono y bendigo a todas las personas que me han hecho daño".





Oración en familia

“Señor Jesús, gracias por tu gran amor y bondad. Ayúdanos a amar y perdonar a las personas que no son buenas con nosotros. Que podamos ser de bendición a todos”.





Anexo 1

Actividad para niños de 4 a 6 años.

