




IgleKids en casa

★ MATERIAL PARA PADRES
DE NIÑOS DE 0 A 9 AÑOS ★




★ 17 DE JULIO
DE 2022 ★

APRENDAN EN FAMILIA



¡Cápsula de poder!

“Dios bendice a los que procuran la paz, porque serán llamados hijos de Dios”. Mateo 5:9 (NVT)



Confiesa y declara

Buscaré estar en paz y hacer las paces. Eso es mejor que pelear.

Actividad en familia

Necesitarás: Una Biblia →

Instrucciones:

1. Busca un lugar en casa donde se puedan reunir.
2. Comenten sobre las situaciones en las que decidieron ser pacificadores luego de que alguien les hiciera o dijera algo desagradable.
3. Busquen en la Biblia y lean Mateo 5:9. Comenten el versículo.
4. Oren para que siempre puedan buscar la paz en lugar de buscar problemas.



HAZ LA PAZ

(Mateo 5:9)

¿Qué es un pacificador? Alguien que procura poner paz en vez de buscar pelea. A veces esa es una decisión difícil de tomar, sobre todo cuando nos han enojado y queremos demostrar lo molesto que estamos por lo que nos hicieron.

PAZ





Cuando tomamos la decisión de perdonar y hacer las paces con alguien que nos ofendió, nos convertimos en pacificadores. Así los demás ven que el Espíritu de Dios vive en nosotros y que somos Sus hijos.



Jesús era un pacificador. Se propuso ser bondadoso con los demás y perdonaba a todos. Con Sus actos y palabras les demostraba cuánto los amaba Dios. Cuando decidimos perdonar y ser pacificadores Dios nos bendice. Cuando decidimos hacer las paces en vez de pelear somos un buen reflejo del amor de Jesús.





Pablo dejó escrito en 1 Corintios 1:10-11: “Hermanos míos, yo les ruego, de parte de nuestro Señor Jesucristo, que se pongan de acuerdo que no haya divisiones entre ustedes. Al contrario, vivan unidos y traten de ponerse de acuerdo en lo que piensan. Algunos me dijeron que hay asuntos por los que ustedes están discutiendo mucho”.


Busca ser un verdadero pacificador: anhela la paz, ora por la paz, trabaja por la paz y busca la paz en lugar del enojo y la pelea.



CONSEJO PARA PADRES

de niños de 0 a 3 años

Según el sitio etapainfantil.com decir a los niños “Pórtate bien” no es una buena solución para enseñarles cómo deben comportarse en los diferentes entornos en los que se desenvuelven. Debes ser más específico y decir lo que esperas de ellos. Por ejemplo, en lugar de decirles “Pórtate bien en casa de tu abuela”, diles “Hoy pasarás el día en casa de la abuela, espero que te diviertas jugando, pero no armes demasiado alboroto y habla en voz baja para que no molestes a tu abuela”. De esta manera estás concretando lo que esperas de ellos y les estás enseñando cómo comportarse en cada momento y situación.



TIEMPO DE JUEGO

PARA BEBÉS DE 0 A 1 AÑO

Para estimular el área social de tu bebé colócalo semisentado sobre una manta. Juega con él escondiéndote detrás de un pañuelo y reapareciendo, llamándole por su nombre. Repite la misma acción tapando al bebé con el pañuelo. Esta actividad estimula la asociación mental frente a la solución de un problema simple. El niño debe esforzarse en pensar qué hacer para volver a ver a la persona escondida. Una vez aprendida esta respuesta, repítela para promover la integración social al colaborar con el juego.



PARA NIÑOS DE 2 A 3 AÑOS

La guía de estimulación temprana de Unicef recomienda la siguiente actividad para estimular el lenguaje en los niños de 2 a 3 años: coloca varios juguetes en un lado de la habitación y una silla en otro lado. Pídele al niño o niña que coloque un juguete sobre la silla, otro delante y otro detrás. Si no sabe dónde colocarlo, enséñale dónde debe hacerlo. Esta actividad permite reconocer y diferenciar las posiciones que puede tener un objeto con relación a otro: delante, detrás, debajo y encima.





CONSEJO PARA PADRES

de niños de 4 a 9 años

Según el sitio saposyprincesas.elmundo.es, los hijos recuerdan el tiempo de calidad que pasan con sus padres; por esta razón los padres debemos hacer pequeñas cosas para que nuestro tiempo con ellos sea siempre especial. Para nuestros hijos las pequeñas cosas son las que marcan su día a día y su vida en general. Uno de esos gestos puede ser dejar el teléfono por un momento y dedicar unos minutos por completo a tus hijos, prestándoles toda tu atención. Pregúntales cómo les ha ido en el día y si han tenido algún problema.





Actividad

Para niños de 4 a 6 años →

Necesitaras: impresiones del Anexo 1 y crayones.

Instrucciones:

1. Entrega el material a los niños.
2. Pide que colorean el dibujo.
3. Lean juntos en la Biblia el texto en Mateo 5:9.
4. Comenten sobre lo que aprendieron del versículo.





Actividad

Para niños de 7 a 9 años →

Necesitaras: : copias del Anexo 2 y crayones.

Instrucciones:

1. Entrega el material a los niños.
2. Lean juntos en la Biblia el texto en Mateo 5:3-10
3. Comenten sobre lo que aprendieron del versículo.
4. Completen las palabras en cada cuadro (hay algunas letras como guía).





Oración en familia

“Señor Jesús, gracias por enseñarnos a vivir en paz, a ser bondadosos y a perdonar. Cuando alguien nos haga enojar, ayúdanos a hacer las paces en lugar de pelear. Queremos ser un reflejo de Tu amor”.





Anexo 1

Actividad para niños de 4 a 6 años.

Colorea el dibujo



Bienaventurados
los pacificadores,
porque ellos

serán llamados hijos de Dios






Anexo 1

Actividad Para niños de 7 a 9 años.

Instrucciones: lee Mateo 5 (versión Reina Valera 1960) y completa los espacios en blanco.


Los que

L				
---	--	--	--	--



Los que tienen

				P				N
--	--	--	--	---	--	--	--	---



Los que buscan

J							
---	--	--	--	--	--	--	--



Los que son

P	C				
---	---	--	--	--	--



Los que son

						M			
--	--	--	--	--	--	---	--	--	--



Los que son

						R	G		
--	--	--	--	--	--	---	---	--	--



Los que tienen

E									U
---	--	--	--	--	--	--	--	--	---



Los que trabajan

									Z
--	--	--	--	--	--	--	--	--	---



PERSEGUIDOS – LLORAN – PACIENTES- JUSTICIA- COMPASIVOS – CORAZON PURO- POR LA PAZ- ESPIRITU DE POBRE