




IgleKids en casa

★ MATERIAL PARA PADRES ★
DE NIÑOS DE 0 A 9 AÑOS




★ 31 DE JULIO ★
DE 2022

APRENDAN EN FAMILIA



¡Cápsula de poder!

“No debemos cansarnos de hacer el bien. Si no nos rendimos, tendremos una buena cosecha en el momento apropiado”. Gálatas 6:9 (PDT).



Confiesa y declara


Seré generoso y bondadoso por medio de todo lo que hago y digo a los que me rodean.

Actividad en familia

Necesitarás: vasos desechables transparentes, algodón, semillas de frijol y agua.

Instrucciones:

1. Entrega el material a cada uno de los miembros de la familia.
2. Pide que humedezcan el algodón con el agua y que lo coloquen el fondo del vaso.
3. Coloquen de 3 a 6 semillas de frijol sobre el algodón.
4. Busquen un lugar visible para colocar todos los vasos con las semillas.
5. Durante la semana vayan viendo el avance de sus semillas y si hiciera falta agrégueles agua.
6. Diles que las semillas que siembras, riegas y cuidas se convierten en plantas. De igual manera, nuestras acciones y lo que decimos son como semillas en la vida de las personas. ¿Qué estás sembrando en la vida de los demás?

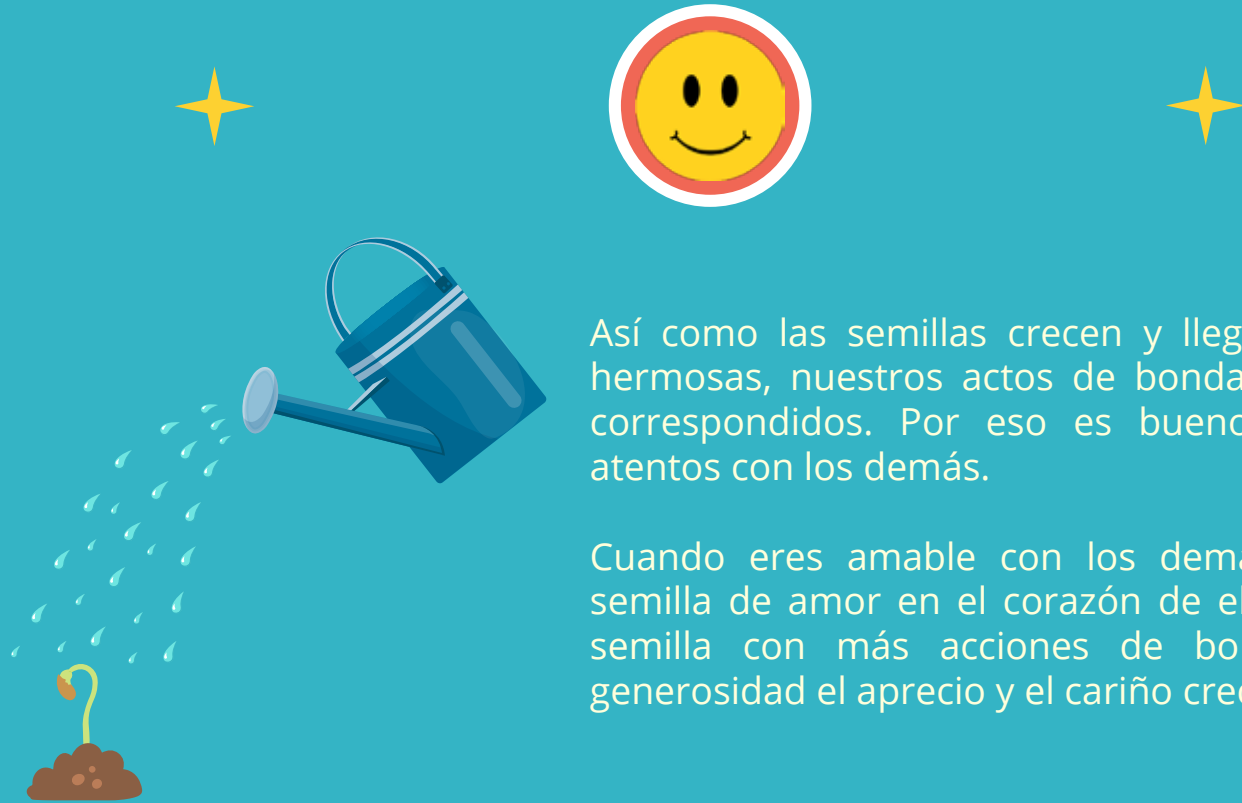


¿QUÉ ESTOY SEMBRANDO?

(Gálatas 6:7)

Las semillas que siembras, riegas y cuidas se convierten en plantas. Nuestras acciones son como semillas. A veces lo que hacemos por los demás parece muy poco, pero es importante.





Así como las semillas crecen y llegan a ser plantas hermosas, nuestros actos de bondad y cariño serán correspondidos. Por eso es bueno ser amables y atentos con los demás.

Cuando eres amable con los demás siembras una semilla de amor en el corazón de ellos. Si riegas esa semilla con más acciones de bondad, servicio y generosidad el aprecio y el cariño crece aún más.



Mientras más respetuoso, agradecido, generoso y bondadoso seas con otras personas, más cariño, respeto, generosidad y agradecimiento recibirás a cambio. Siempre vas a cosechar lo que has sembrado.

“No se dejen engañar: nadie puede burlarse de la justicia de Dios. Siempre se cosecha lo que se siembra”. Gálatas 6:7 (NTV).





Planta hoy mismo una semilla en el corazón de una persona. Que tus acciones sean el reflejo del amor de Jesús en los demás. La mayor semilla que puedes plantar es el amor de Jesús.



CONSEJO PARA PADRES

de niños de 0 a 3 años

Según el sitio eresmama.com, el primer lenguaje que dominan los niños es la expresión de necesidades y sentimientos. Esto lo logran mediante balbuceos, llantos y sonrisas. Con el correr del tiempo, lo pequeños comienzan a nutrirse de palabras y frases para tales fines. Para contribuir al desarrollo del lenguaje realiza ejercicios que intervienen en la fonación: ejercicios de relajación y respiración: soplar con sorbetes o silbatos, y hacer gárgaras y muecas faciales.



TIEMPO DE JUEGO

PARA BEBÉS DE 0 A 1 AÑO

Para estimular el área motora de tu bebé con edad de 4 a 6 meses, acuéstalo boca abajo sobre una manta y coloca juguetes un poco retirados del alcance de sus manos, para que trate de alcanzarlos. Ayúdalo colocando sus manos en la planta de los pies para que le sirva de apoyo e intente avanzar hacia los juguetes.



PARA NIÑOS DE 2 A 3 AÑOS

Según la guía de estimulación temprana de Unicef, para estimular el lenguaje y la coordinación en los niños de 2 a 3 años puedes hacer el siguiente ejercicio: guía a

tus hijos a copiar una línea, un círculo, una cruz, un zigzag y una media luna en hojas de papel. Permite que lo dibujen varias veces. Con esta actividad el niño desarrollará su precisión para hacer trazos y también mejorará su capacidad de escritura.





CONSEJO PARA PADRES

de niños de 4 a 9 años

Según el sitio psicologiyamente.com, para ser un buen padre o madre comunícate y escucha a tus hijos. Los niños necesitan que se manifieste interés por ellos, necesitan sentirse importantes por sus seres queridos. Escuchar qué tienen que decir, sus vivencias y preocupaciones, demuestra un interés genuino por ellos.





Actividad

Para niños de 4 a 6 años →

Necesitaras: Hojas del Anexo 1 y crayones.

Instrucciones:

1. Entrega el material a los niños.
2. Pide que colorean el dibujo y lo describan.
3. Pregúntales: ¿Qué semillas estás sembrando en la vida de las personas? ¿Qué estás haciendo para compartir el amor de Jesús?
4. Lean juntos en la Biblia el versículo de Gálatas 6:7.
5. Comenten sobre lo que aprendieron del versículo.





Actividad

Para niños de 7 a 9 años →

Necesitaras: Hojas en blanco y crayones.

Instrucciones:

1. Entrega el material a los niños.
2. Pide que dibujen el contorno de su mano en la hoja de papel.
3. Dibuja hojas de plantas o árbol en la punta de cada uno de los dedos del dibujo.
4. Escribe en cada dedo del dibujo un acto de amor o consideración que se pueden hacer a los demás.
5. Lean juntos en la Biblia el versículo de Gálatas 6:7.
6. Comenten sobre lo que aprendieron del versículo.





Oración en familia

“Señor Jesús, gracias por Tu amor y sacrificio en la cruz para darnos salvación. Te pedimos que nos ayudes a ser bondadosos, respetuosos, considerados, generosos y amorosos con los que nos rodean, que podamos sembrar buenas acciones para cosechar buenas acciones. Amén”.





Anexo 1

Actividad para niños de 4 a 6 años.

Colorea el dibujo

